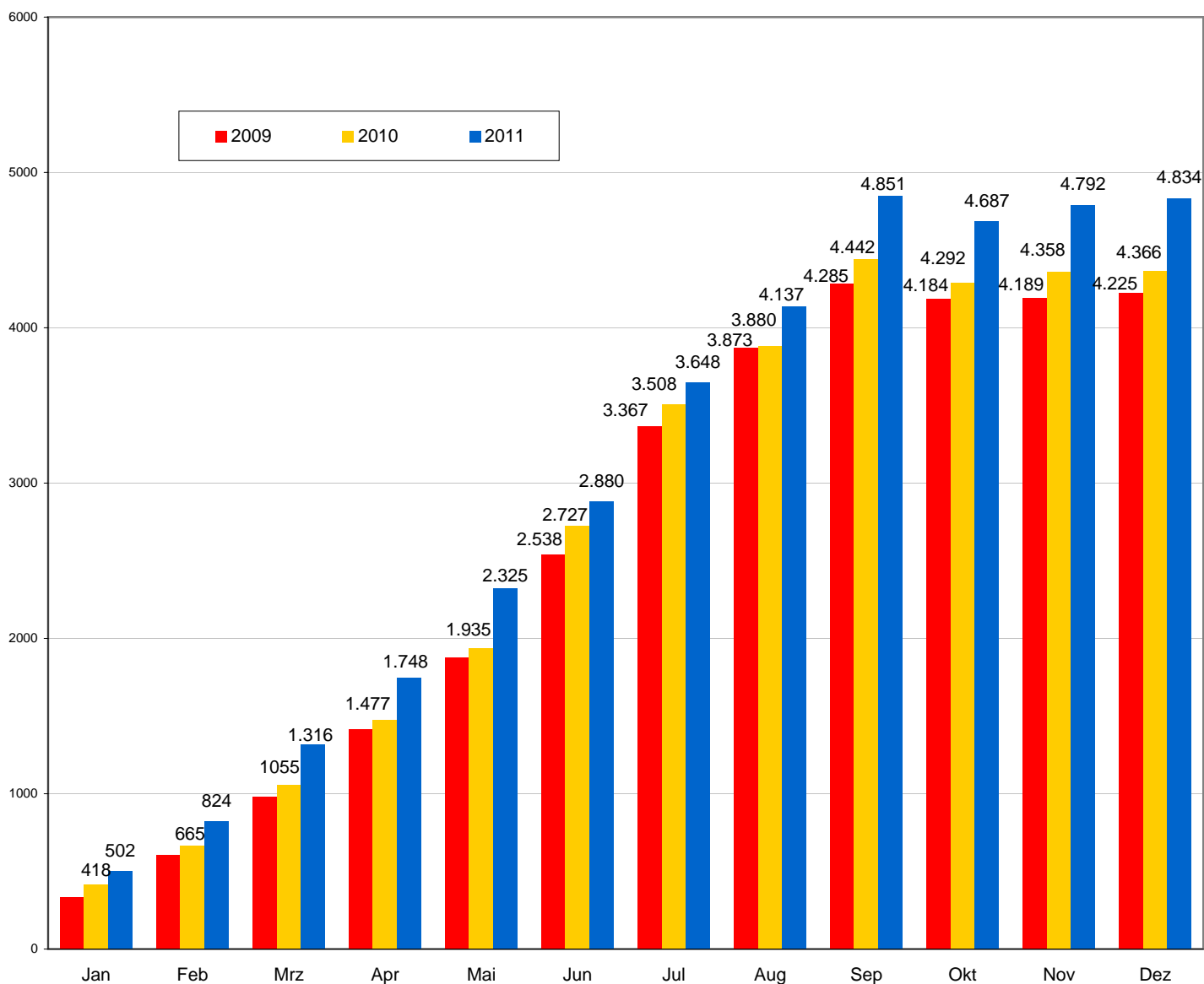
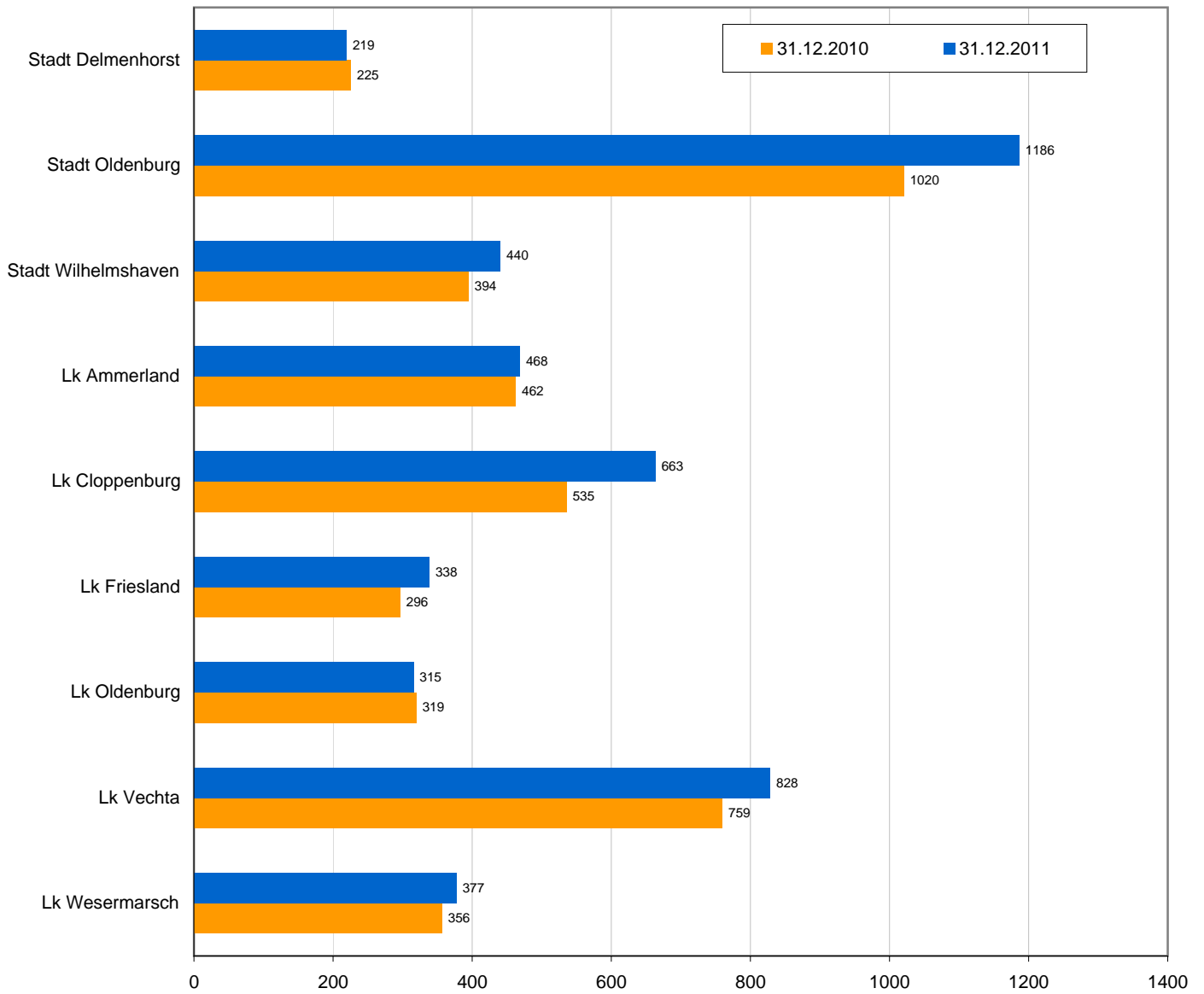
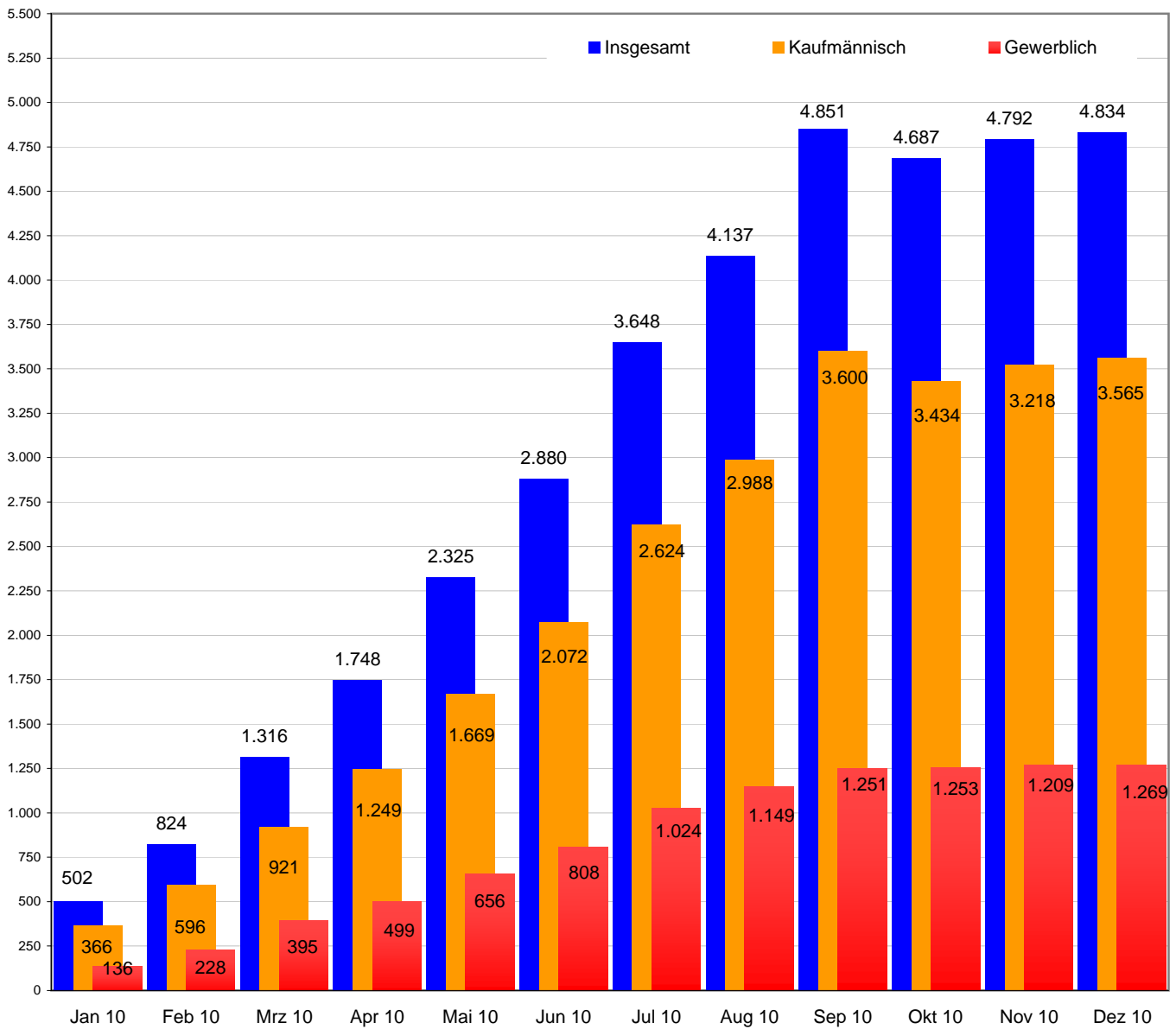


Neu eingetragene Ausbildungsverträge 2009 bis 2011

		2009	2010	%	2010	2011	%	2010	2011	%
		Azubi	Azubi		Umschüler	Umschüler		Azubi	Azubi	
31. Jan	gewerblich	73	94	28,8	4	0		94	136	44,7
	kaufmännisch	261	324	24,1	7	65	828,6	324	366	13,0
	gesamt	334	418	25,1	11	65	490,9	418	502	20,1
28. Feb	gewerblich	148	162	9,5	9	2	-77,8	162	228	40,7
	kaufmännisch	459	503	9,6	54	78	44,4	503	596	18,5
	gesamt	607	665	9,6	63	80	27,0	665	824	23,9
31. Mrz	gewerblich	283	283	0,0	22	24	9,1	283	395	39,6
	kaufmännisch	697	772	10,8	65	111	70,8	772	921	19,3
	gesamt	980	1.055	7,7	87	135	55,2	1.055	1.316	24,7
30. Apr	gewerblich	398	384	-3,5	21	28	33,3	384	499	29,9
	kaufmännisch	1.020	1.093	7,2	101	117	15,8	1.093	1.249	14,3
	gesamt	1.418	1.477	4,2	122	145	18,9	1.477	1.748	18,3
31. Mai	gewerblich	546	558	2,2	22	30	36,4	558	656	17,6
	kaufmännisch	1.329	1.377	3,6	109	130	19,3	1.377	1.669	21,2
	gesamt	1.875	1.935	3,2	131	160	22,1	1.935	2.325	20,2
30. Jun	gewerblich	780	801	2,7	27	49	81,5	801	808	0,9
	kaufmännisch	1.758	1.926	9,6	134	145	8,2	1.926	2.072	7,6
	gesamt	2.538	2.727	7,4	161	194	20,5	2.727	2.880	5,6
31. Jul	gewerblich	997	970	-2,7	31	62	100,0	970	1.024	5,6
	kaufmännisch	2.370	2.538	7,1	170	167	-1,8	2.538	2.624	3,4
	gesamt	3.367	3.508	4,2	201	229	13,9	3.508	3.648	4,0
31. Aug	gewerblich	1.061	1.053	-0,8	40	68	70,0	1.053	1.149	9,1
	kaufmännisch	2.812	2.827	0,5	364	191	-47,5	2.827	2.988	5,7
	gesamt	3.873	3.880	0,2	404	259	-35,9	3.880	4.137	6,6
30. Sep	gewerblich	1.111	1.099	-1,1	88	75	-14,8	1.099	1.251	13,8
	kaufmännisch	3.174	3.343	5,3	465	329	-29,2	3.343	3.600	7,7
	gesamt	4.285	4.442	3,7	553	404	-26,9	4.442	4.851	9,2
31. Okt	gewerblich	1.100	1.118	1,6	81	78	-3,7	1.118	1.253	12,1
	kaufmännisch	3.084	3.174	2,9	480	316	-34,2	3.174	3.434	8,2
	gesamt	4.184	4.292	2,6	561	394	-29,8	4.292	4.687	9,2
30. Nov	gewerblich	1.103	1.120	1,5	86	93	8,1	1.120	1.267	13,1
	kaufmännisch	3.086	3.238	4,9	503	344	-31,6	3.238	3.525	8,9
	gesamt	4.189	4.358	4,0	589	437	-25,8	4.358	4.792	10,0
31. Dez	gewerblich	1.091	1.122	2,8	87	102	17,2	1.122	1.269	13,1
	kaufmännisch	3.134	3.244	3,5	515	358	-30,5	3.244	3.565	9,9
	gesamt	4.225	4.366	3,3	602	460	-23,6	4.366	4.834	10,7



Neu eingetragene Ausbildungsverträge nach Regionen


Neu eingetragene Ausbildungsverträge im IHK-Bezirk


Quelle: IHK

Neu eingetragene Ausbildungsverträge nach Berufsgruppen

